



**CUBOS 2022, FT**

**abril 2023**

Informe Mensual  
EBN TITULIZACIÓN S.A.U., S.G.F.T.  
[info@ebntitulizacion.com](mailto:info@ebntitulizacion.com)  
[www.ebntitulizacion.com](http://www.ebntitulizacion.com)  
Paseo de Recoletos 29  
28004 Madrid  
Tel.: 91 700 98 00

1. Información general

Cartera total CUBOS 2022, FT

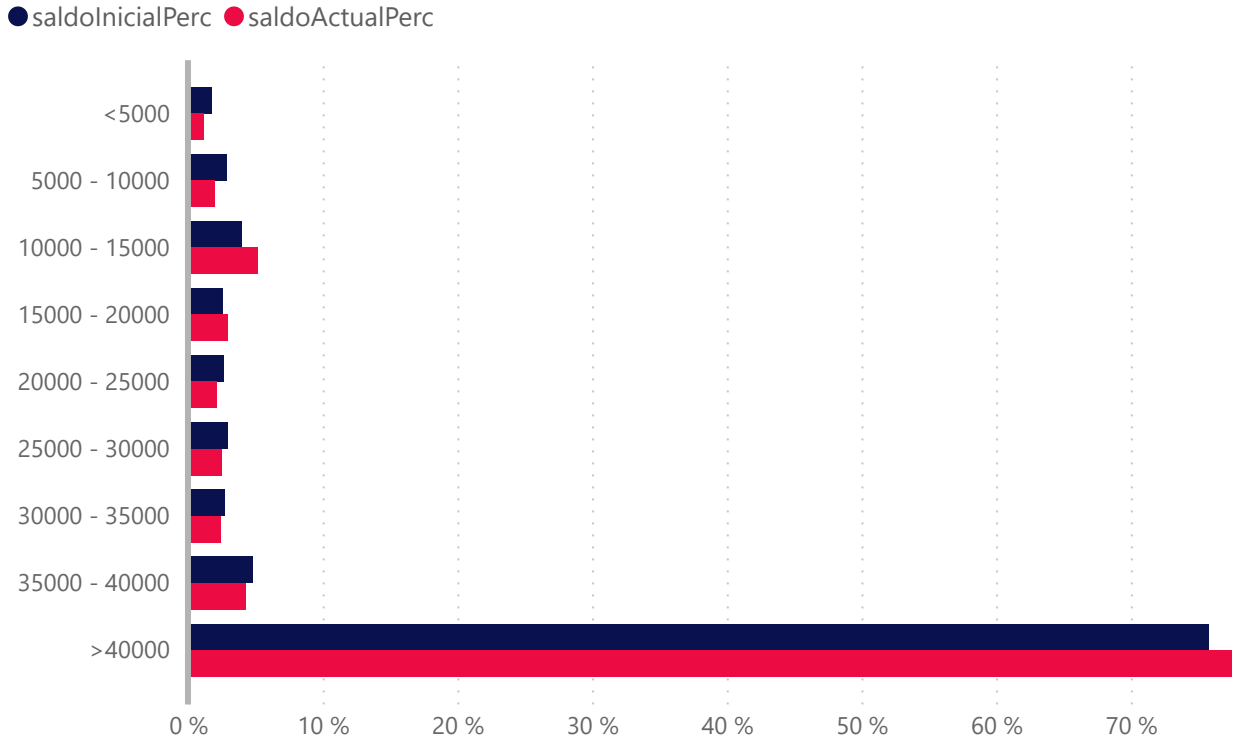
	Situación Inicial	Situación actual préstamos		
	Derechos de Crédito	Total	Vencidas	Fallidos
Número de derechos	314	130	45	0
Número de Facturas	314	130	45	0
Número de Pagarés y otros Derechos de Crédito	0	0	0	0
Número de Deudores	115	70	28	0
Saldo Pendiente de Cobro	10.951.814 €	5.337.513 €	1.453.606 €	0 €
Saldo Pendiente de Cobro Facturas	10.951.814 €	5.337.513 €	1.453.606 €	0 €
Saldo Pendiente de Cobro Pagarés y otros Derechos de Crédito	0 €	0 €	0 €	0 €
Saldo Financiado	10.951.814 €	5.337.513 €	1.453.606 €	0 €
Saldo Financiado Facturas	10.951.814 €	5.337.513 €	1.453.606 €	0 €
Saldo Financiado Pagarés y otros Derechos de Crédito	0 €	0 €	0 €	0 €
Precio de Compra	10.207.934 €	3.107.743 €		
Precio de Compra Facturas	10.207.934 €	3.107.743 €		
Precio de Compra Pagarés y otros Derechos de Crédito	0 €	0 €		
Saldo Pendiente de Cobro Medio	34.878 €	41.058 €	32.302 €	0 €
Retención Media	0,00 %	0,00 %		
Concentración 10 máximos deudores	42,21 %	51,86 %		
Tipo Medio de la Cartera	10,23 %	11,47 %		
Vencimiento medio de la Cartera (meses)	1,37	0,72		
Concentración por Comunidades (3 Máximas)				
- Comunidad de Madrid	13,23 %	18,03 %		
- Andalucía	47,51 %	46,06 %		
- Región de Murcia	7,51 %	10,48 %		
Saldo Pendiente de Cobro Máximo	621.457 €	525.003 €	168.199 €	0 €
Saldo Pendiente de Cobro Mínimo	178 €	0 €	90 €	0 €

**2. Tipo aplicado**

	Situación Inicial	Situación Actual
Tipo de Interés Máximo (%)	72,77 %	72,77 %
Tipo de Interés Mínimo (%)	1,13 %	3,50 %
Tipo de Interés Fijo (% activo)	100,00 %	100,00 %
Tipo de Interés Variable (% activo)	0,00 %	0,00 %
Tipo Interés Medio Pond. (%)	10,23 %	11,47 %
Margen Medio Pond. (%)	0,00 %	0,00 %

**3. Saldo**

Saldo inicial vs final



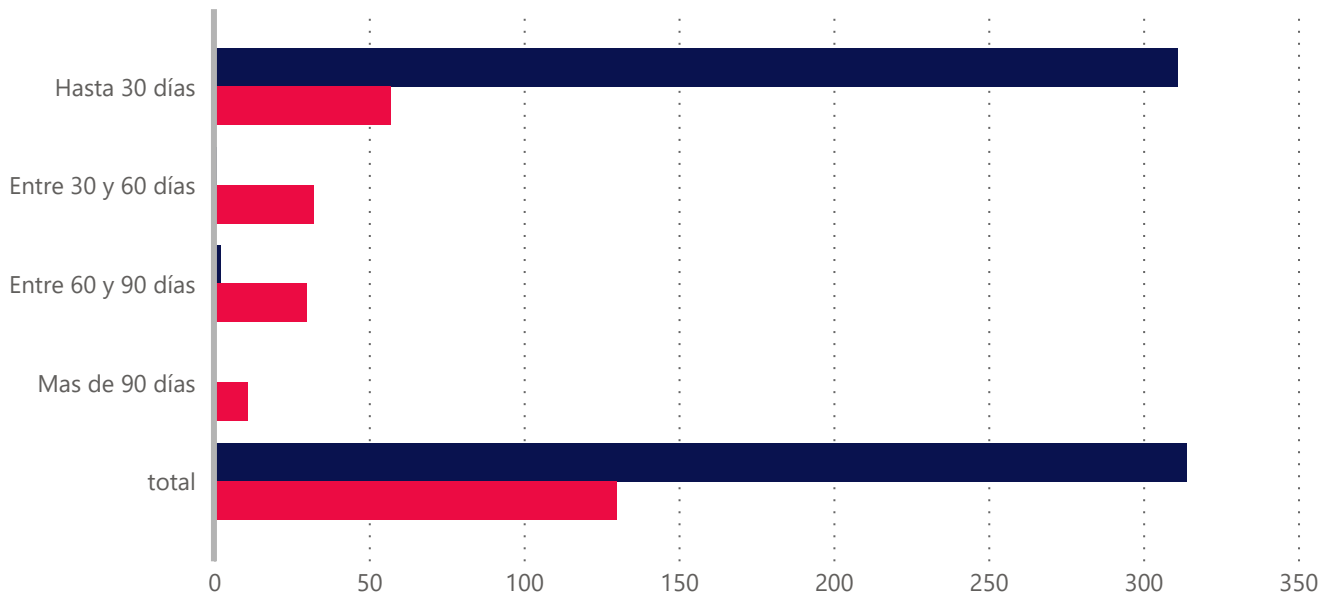
	Número de Derecho de Crédito			
	Situación Inicial	Situación Actual	Vencidas	Fallidos
<5000	97	29	9	0
5000 - 10000	43	14	5	0
10000 - 15000	36	22	5	0
15000 - 20000	16	9	3	0
20000 - 25000	13	5	2	0
25000 - 30000	12	5	4	0
30000 - 35000	9	4	0	0
35000 - 40000	14	6	2	0
>40000	74	36	15	0
<b>Total</b>	<b>314</b>	<b>130</b>	<b>45</b>	<b>0</b>

	Saldo (€)				Saldo(%)			
	Inicial(€)	Actual(€)	Vencidas (€)	Fallidos(€)	Inicial(%)	Actual(%)	Vencidas(%)	Fallidos(%)
<5000	191.418	60.752	13.695	0	1,8 %	1,1 %	0,3 %	0,0 %
5000 - 10000	312.244	104.133	37.928	0	2,9 %	2,0 %	0,7 %	0,0 %
10000 - 15000	434.905	274.074	62.705	0	4,0 %	5,1 %	1,2 %	0,0 %
15000 - 20000	283.635	156.302	53.061	0	2,6 %	2,9 %	1,0 %	0,0 %
20000 - 25000	288.098	114.474	43.315	0	2,6 %	2,1 %	0,8 %	0,0 %
25000 - 30000	322.340	133.810	105.086	0	2,9 %	2,5 %	2,0 %	0,0 %
30000 - 35000	295.721	130.718	0	0	2,7 %	2,5 %	0,0 %	0,0 %
35000 - 40000	523.468	226.103	78.095	0	4,8 %	4,2 %	1,5 %	0,0 %
>40000	8.299.985	4.137.148	1.059.720	0	75,8 %	77,5 %	19,9 %	0,0 %
<b>Total</b>	<b>10.951.814</b>	<b>5.337.514</b>	<b>1.453.605</b>	<b>0</b>	<b>100,0 %</b>	<b>100,0 %</b>	<b>27,2 %</b>	<b>0,0 %</b>

#### 4. Fecha de emisión

Fecha de Emisión Inicial vs Final

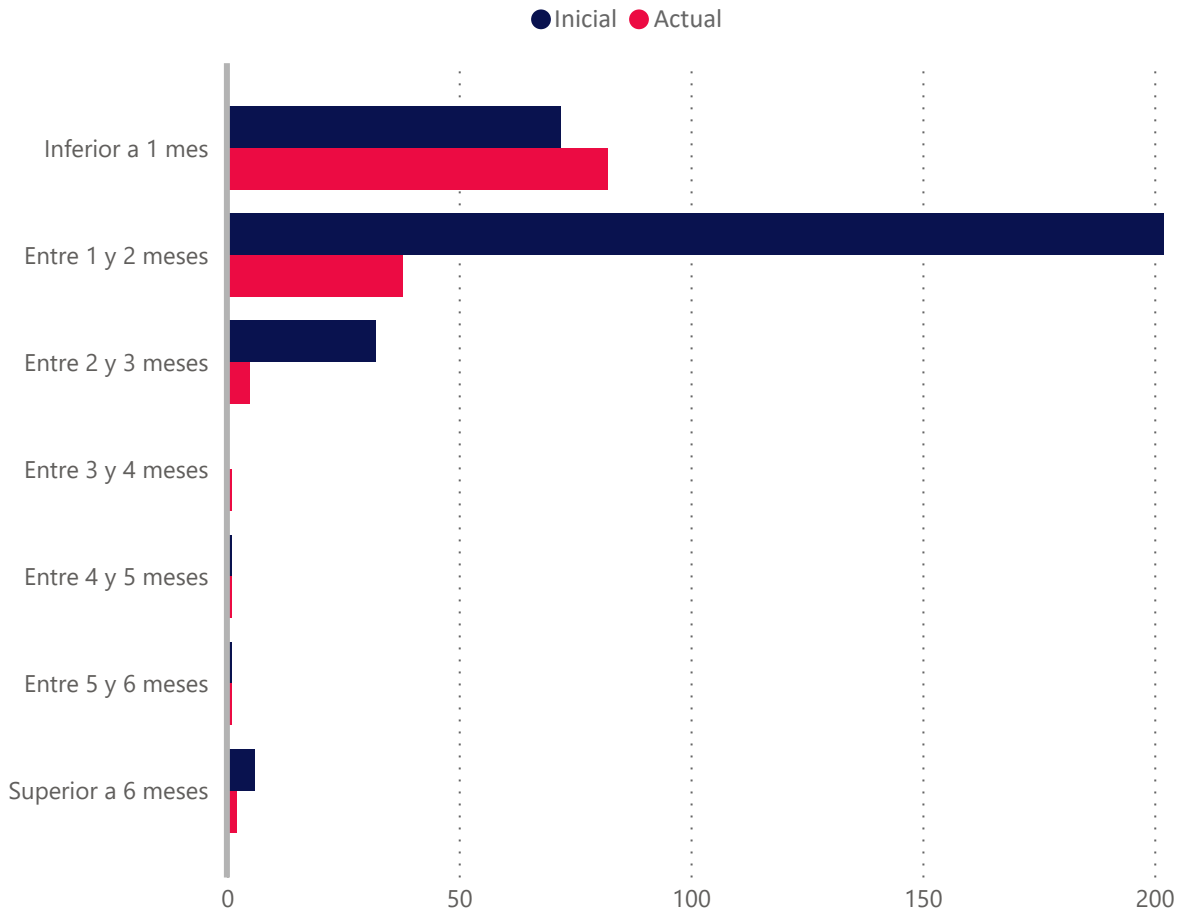
● Inicial ● Actual



Fecha de Emisión	Derecho		Saldo (€)		Saldo (%)	
	Inicial	Actual	Inicial(€)	Actual(€)	Inicial(%)	Actual(%)
Hasta 30 días	311,00	57,00	10.916.124,00	3.233.633,00	99,67%	60,58%
Entre 30 y 60 días	1,00	32,00	11.490,00	871.992,00	0,10%	16,34%
Entre 60 y 90 días	2,00	30,00	24.200,00	711.737,00	0,22%	13,33%
Mas de 90 días	0,00	11,00	0,00	520.150,00	0,00%	9,75%
<b>Total</b>	<b>314,00</b>	<b>130,00</b>	<b>10.951.814,00</b>	<b>5.337.513,00</b>	<b>100,00%</b>	<b>100,00%</b>
Antigüedad media Ponderada	1.68	45.22				

5. Vencimiento

Vencimiento inicial vs final



Vencidas ▲	Número de Derecho de Crédito			
	Situación Inicial	Situación Actual	Vencidas	Fallidos
Inferior a 1 mes	72	82	45	0
Entre 1 y 2 meses	202	38	0	0
Entre 2 y 3 meses	32	5	0	0
Entre 3 y 4 meses	0	1	0	0
Entre 4 y 5 meses	1	1	0	0
Entre 5 y 6 meses	1	1	0	0
Superior a 6 meses	6	2	0	0
<b>Total</b>	<b>314</b>	<b>130</b>	<b>45</b>	<b>0</b>

	Saldo(€)				Saldo(%)			
	Inicial (€)	Actual(€)	Vencidas(€)	Fallidos(€)	Inicial(%)	Actual(%)	Vencidas(%)	Fallidos(%)
Inferior a 1 mes	3.618.414	3.989.726	1.453.606	0	33,0 %	74,8 %	27,2 %	0,0 %
Entre 1 y 2 meses	6.082.449	938.886	0	0	55,5 %	17,6 %	0,0 %	0,0 %
Entre 2 y 3 meses	1.154.150	348.401	0	0	10,5 %	6,5 %	0,0 %	0,0 %
Entre 3 y 4 meses	0	12.100	0	0	0,0 %	0,2 %	0,0 %	0,0 %
Entre 4 y 5 meses	12.100	12.100	0	0	0,1 %	0,2 %	0,0 %	0,0 %
Entre 5 y 6 meses	12.100	12.100	0	0	0,1 %	0,2 %	0,0 %	0,0 %
Superior a 6 meses	72.600	24.200	0	0	0,7 %	0,5 %	0,0 %	0,0 %
<b>Total</b>	<b>10.951.813</b>	<b>5.337.513</b>	<b>1.453.606</b>	<b>0</b>	<b>100,0 %</b>	<b>100,0 %</b>	<b>27,2 %</b>	<b>0,0 %</b>

Vencimiento Medio Ponderado	1.37	0.72
-----------------------------	------	------



## 6. Morosidad

	Vencidas	Fallidos
Tasa de Recuperación	17,72 %	0,00 %
Tasa Actual	27,23 %	0,00 %
Saldo Pendiente de Cobro	1.453.606 €	0 €
Saldo Financiado	1.453.606 €	0 €
Número de derechos de crédito	45	0

Meses de impago	Número Derechos de Crédito	Saldo Pendiente Vencido	Saldo Financiado Pendiente Vencido
Hasta 1 mes	20	602.266	602.266
De 1 a 3 meses	24	710.558	710.558
De 3 a 6 meses	1	140.782	140.782
De 6 a 9 meses	0	0	0
De 9 a 12 meses	0	0	0
Más de 12 meses	0	0	0
<b>Total</b>	<b>45</b>	<b>1.453.606</b>	<b>1.453.606</b>

Fecha	Vencidas		Fallidos				Saldo Pendiente Vencidos	Recuperaciones de Fallidos
	Número de Derechos de Crédito	Inicial (%)	Numero de Derechos de Créditos nuevos	Inicial(%)	Número de Derechos de crédito total	Inicial(%)	Importe recuperado	Importe recuperado
202304	45	27,23 %	0	0,00 %	0	0,00 %	313.122,00	0,00
202303	30	36,50 %	0	0,00 %	0	0,00 %	698.642,00	0,00
202302	18	31,82 %	0	0,00 %	0	0,00 %	72.160,00	0,00
202301	11	31,55 %	0	0,00 %	0	0,00 %	55.214,00	0,00
202212	10	16,23 %	0	0,00 %	0	0,00 %	311.202,00	0,00
202211	8	6,33 %	0	0,00 %	0	0,00 %	25.854,00	0,00
202210	4	5,55 %	0	0,00 %	0	0,00 %	1.901,00	0,00
202209	2	1,35 %	0	0,00 %	0	0,00 %	0,00	0,00
202208	0	0,00 %	0	0,00 %	0	0,00 %	0,00	0,00
202207	0	0,00 %	0	0,00 %	0	0,00 %	0,00	0,00
202206	0	0,00 %	0	0,00 %	0	0,00 %	0,00	0,00
202205	0	0,00 %	0	0,00 %	0	0,00 %	0,00	0,00
202204	0	0,00 %	0	0,00 %	0	0,00 %	0,00	0,00

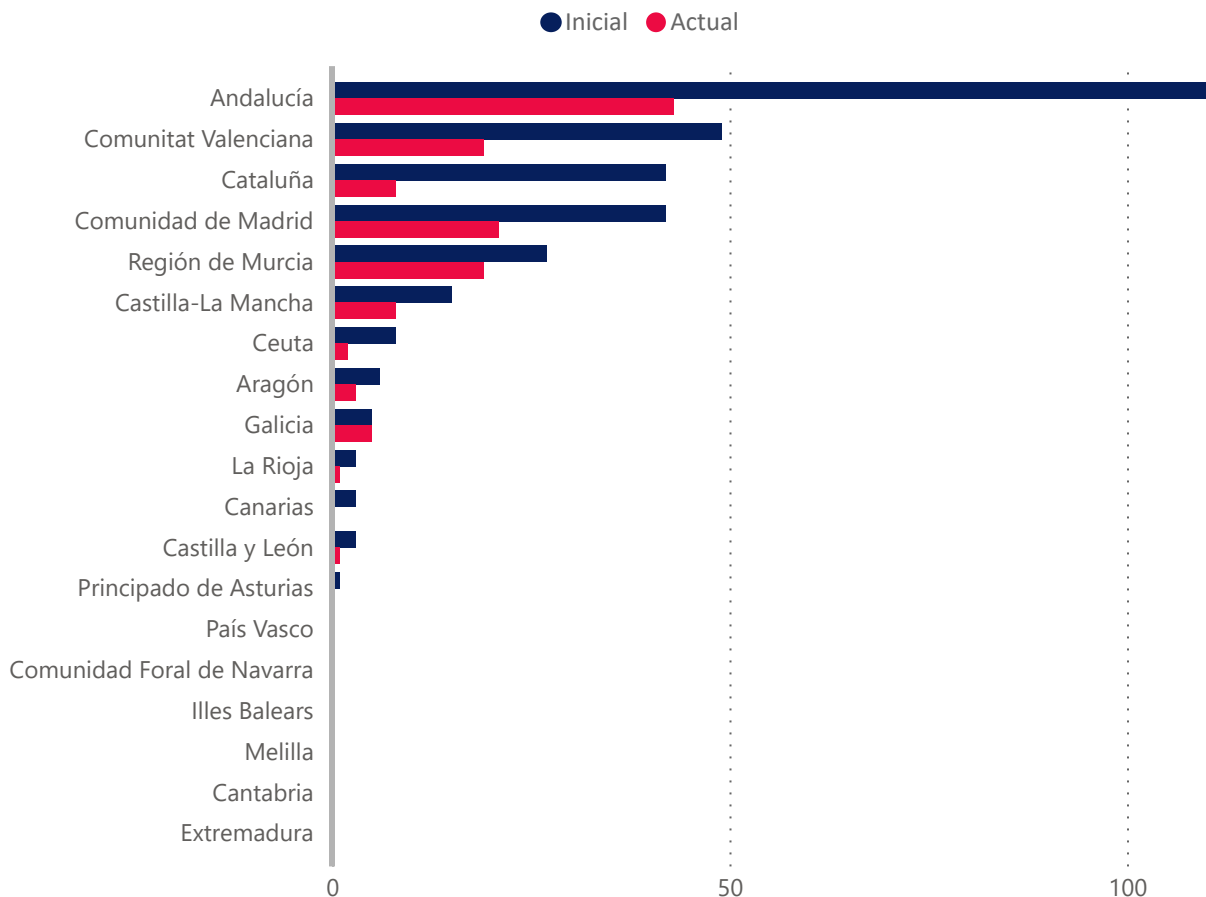
## 8. Tipo interés

Tipo aplicado	Número de Derechos de Crédito			
	Inicial	Actual	Vencidas	Fallidos
<7,0	67	19	10	0
7,0 - 8,0	34	11	6	0
8,0 - 9,0	14	5	2	0
9,0 - 10,0	30	4	2	0
10,0 - 11,0	26	13	5	0
11,0 - 12,0	37	8	6	0
12,0 - 13,0	23	10	1	0
13,0 - 14,0	15	7	3	0
14,0 - 15,0	23	17	9	0
15,0 - 16,0	14	12	0	0
16,0 - 17,0	3	2	0	0
17,0 - 18,0	3	2	0	0
18,0 - 19,0	2	1	0	0
>19	23	19	1	0
<b>Total</b>	<b>314</b>	<b>130</b>	<b>45</b>	<b>0</b>

Tipo aplicado	Saldos(€)				Saldos(%)			
	Inicial(€)	Actual(€)	Vencidas(€)	Fallidos(€)	Inicial(%)	Actual(%)	Vencidas(%)	Fallidos(%)
<7,0	3.434.843	1.387.398	232.589	0	31,4 %	26,0 %	4,4 %	0,0 %
7,0 - 8,0	1.235.090	522.881	387.063	0	11,3 %	9,8 %	7,3 %	0,0 %
8,0 - 9,0	343.249	173.131	140.720	0	3,1 %	3,2 %	2,6 %	0,0 %
9,0 - 10,0	916.203	137.885	66.664	0	8,4 %	2,6 %	1,3 %	0,0 %
10,0 - 11,0	1.179.569	909.768	162.452	0	10,8 %	17,0 %	3,0 %	0,0 %
11,0 - 12,0	654.051	335.366	205.412	0	6,0 %	6,3 %	3,9 %	0,0 %
12,0 - 13,0	866.352	308.889	3.209	0	7,9 %	5,8 %	0,1 %	0,0 %
13,0 - 14,0	401.232	154.938	80.369	0	3,7 %	2,9 %	1,5 %	0,0 %
14,0 - 15,0	526.850	287.054	169.699	0	4,8 %	5,4 %	3,2 %	0,0 %
15,0 - 16,0	661.580	498.876	0	0	6,0 %	9,4 %	0,0 %	0,0 %
16,0 - 17,0	255.337	201.428	0	0	2,3 %	3,8 %	0,0 %	0,0 %
17,0 - 18,0	39.054	15.674	0	0	0,4 %	0,3 %	0,0 %	0,0 %
18,0 - 19,0	13.028	0	0	0	0,1 %	0,0 %	0,0 %	0,0 %
>19	425.376	404.225	5.430	0	3,9 %	7,6 %	0,1 %	0,0 %
<b>Total</b>	<b>10.951.814</b>	<b>5.337.513</b>	<b>1.453.607</b>	<b>0</b>	<b>100,0 %</b>	<b>100,0 %</b>	<b>27,2 %</b>	<b>0,0 %</b>

10. Deudores

Distribución por Comunidades Autónomas inicial vs final



Concentración por deudor	Derechos de Crédito			
	Saldo Inicial(€)	Saldo Actual(€)	Saldo Inicial(%)	Saldo Actual(%)
Top 1	970.389 €	538.110 €	8,86 %	10,08 %
Top 5	2.996.367 €	1.783.773 €	27,36 %	33,42 %
Top 10	4.622.892 €	2.768.234 €	42,21 %	51,86 %
Top 15	5.866.315 €	3.488.512 €	53,56 %	65,36 %
Top 20	6.871.315 €	4.096.056 €	62,74 %	76,74 %
Top 25	7.670.753 €	4.465.275 €	70,04 %	83,66 %

Provincia	Número de Derecho de Crédito Inicial	Número de Derecho de Crédito Actual	Saldo Inicial	Saldo Actual	Saldo Inicial %	Saldo Actual%
A Coruña	1	1	15.924	15.924	0,2 %	0,3 %
Álava	0	0	0	0	0,0 %	0,0 %
Albacete	0	0	0	0	0,0 %	0,0 %
Alicante	30	13	1.198.644	290.773	10,9 %	5,5 %
Almería	3	3	61.798	61.798	0,6 %	1,2 %
Asturias	1	0	649	0	0,0 %	0,0 %
Ávila	0	0	0	0	0,0 %	0,0 %
Badajoz	0	0	0	0	0,0 %	0,0 %
Barcelona	38	7	223.529	70.988	2,0 %	1,3 %
Bizkaia	0	0	0	0	0,0 %	0,0 %
Burgos	0	0	0	0	0,0 %	0,0 %
Cáceres	0	0	0	0	0,0 %	0,0 %
Cádiz	18	7	583.263	311.962	5,3 %	5,8 %
Cantabria	0	0	0	0	0,0 %	0,0 %
Castellón	0	0	0	0	0,0 %	0,0 %
Ceuta	8	2	26.312	6.354	0,2 %	0,1 %
Ciudad Real	7	3	100.896	19.782	0,9 %	0,4 %
Córdoba	16	12	1.064.554	340.213	9,7 %	6,4 %
Cuenca	2	2	79.873	79.873	0,7 %	1,5 %
Gipuzkoa	0	0	0	0	0,0 %	0,0 %
Girona	0	0	0	0	0,0 %	0,0 %
Granada	3	2	322.087	188.028	2,9 %	3,5 %
Guadalajara	0	0	0	0	0,0 %	0,0 %
Huelva	15	5	442.593	151.205	4,0 %	2,8 %
Huesca	1	1	124.767	124.767	1,1 %	2,3 %
Illes Balears	0	0	0	0	0,0 %	0,0 %
Jaén	4	1	138.658	22.469	1,3 %	0,4 %
La Rioja	3	1	592.492	168.199	5,4 %	3,2 %
Las Palmas	0	0	0	0	0,0 %	0,0 %
León	0	0	0	0	0,0 %	0,0 %
Lleida	0	0	0	0	0,0 %	0,0 %
Lugo	1	1	7.176	7.176	0,1 %	0,1 %
Madrid	42	21	1.449.039	962.421	13,2 %	18,0 %
Málaga	5	2	1.048.135	442.867	9,6 %	8,3 %
Melilla	0	0	0	0	0,0 %	0,0 %
Murcia	27	19	822.223	559.488	7,5 %	10,5 %
Navarra	0	0	0	0	0,0 %	0,0 %
No español	0	0	0	0	0,0 %	0,0 %
Ourense	0	0	0	0	0,0 %	0,0 %
Palencia	0	0	0	0	0,0 %	0,0 %
Pontevedra	3	3	196.995	196.995	1,8 %	3,7 %
Salamanca	1	0	18.090	0	0,2 %	0,0 %
Santa Cruz de Tenerife	3	0	48.543	0	0,4 %	0,0 %
Segovia	0	0	0	0	0,0 %	0,0 %
Sevilla	46	11	1.541.777	940.066	14,1 %	17,6 %
Soria	0	0	0	0	0,0 %	0,0 %
Tarragona	4	1	210.836	24.909	1,9 %	0,5 %
Teruel	0	0	0	0	0,0 %	0,0 %
Toledo	6	3	331.290	170.913	3,0 %	3,2 %
Valencia	19	6	243.865	150.455	2,2 %	2,8 %
Valladolid	2	1	30.637	26.402	0,3 %	0,5 %
Zamora	0	0	0	0	0,0 %	0,0 %
Zaragoza	5	2	27.170	3.486	0,3 %	0,1 %
<b>Total</b>	<b>314</b>	<b>130</b>	<b>10.951.815</b>	<b>5.337.513</b>	<b>100,0 %</b>	<b>100,0 %</b>

Distribución por Deudor (Comunidad Autónoma)	Número de Derecho de Crédito Inicial	Número de Derecho de Crédito Actual	Saldo Inicial(€)	Saldo Actual(€)	Saldo Inicial(%)	Saldo Actual(%)
Ceuta	8	2	26.312	6.354	0,2%	0,1 %
Extremadura	0	0	0	0	0,0%	0,0 %
Región de Murcia	27	19	822.223	559.488	7,5%	10,5 %
Principado de Asturias	1	0	649	0	0,0%	0,0 %
Andalucía	110	43	5.202.866	2.458.607	47,5%	46,1 %
Cantabria	0	0	0	0	0,0%	0,0 %
Castilla y León	3	1	48.727	26.402	0,4%	0,5 %
Canarias	3	0	48.543	0	0,4%	0,0 %
Melilla	0	0	0	0	0,0%	0,0 %
Castilla-La Mancha	15	8	512.058	270.568	4,7%	5,1 %
Aragón	6	3	151.937	128.253	1,4%	2,4 %
Comunidad de Madrid	42	21	1.449.039	962.421	13,2%	18,0 %
Illes Balears	0	0	0	0	0,0%	0,0 %
Galicia	5	5	220.095	220.095	2,0%	4,1 %
Comunidad Foral de Navarra	0	0	0	0	0,0%	0,0 %
Comunitat Valenciana	49	19	1.442.509	441.229	13,2%	8,3 %
Cataluña	42	8	434.364	95.898	4,0%	1,8 %
País Vasco	0	0	0	0	0,0%	0,0 %
La Rioja	3	1	592.492	168.199	5,4%	3,2 %
<b>Total</b>	<b>314</b>	<b>130</b>	<b>10.951.814</b>	<b>5.337.514</b>	<b>100,0%</b>	<b>100,0 %</b>

Concentración por Cliente	Saldo Inicial(€)	Saldo Actual(€)	Saldo Inicial(%)	Saldo Actual(%)
Top 25	9.129.955 €	4.779.782 €	83,36 %	89,55 %
Top 20	8.482.446 €	4.415.339 €	77,45 %	82,72 %
Top 15	7.667.155 €	3.877.323 €	70,01 %	72,64 %
Top 10	6.439.462 €	3.161.654 €	58,80 %	59,23 %
Top 5	4.481.600 €	2.027.332 €	40,92 %	37,98 %
Top 1	1.431.258 €	683.999 €	13,07 %	12,81 %

**EBN TITULIZACIÓN,  
S.A.U., S.G.F.T.**

info@ebntitulizacion.com

Paseo de Recoletos 29

28004 Madrid

Teléfono: 91 700 98 00

**[www.ebntitulizacion.com](http://www.ebntitulizacion.com)**