

PENSIUM ESG I, FT

(Compartimento Primero)

Junio 2023

Informe Mensual

EBN TITULIZACIÓN S.A.U., S.G.F.T.
info@ebntitulizacion.com
www.ebnbanco.com/titulizacion/

Paseo de Recoletos 29
28004 Madrid
Tel.: 91 700 98 00

1. Información general

	Situación Inicial	Situación actual de créditos		
	Créditos	Total	Morosidad	Fallidos
Número de Créditos	80	80	1	0
Número de Deudores	80	80	1	0
Saldo Pendiente de Cobro	2.161.692 €	2.139.026 €	51.332 €	0 €
Saldo Pendiente No Vencido	2.161.692 €	2.139.026 €	28.667 €	0 €
Saldo Pendiente de Cobro Medio	27.021 €	26.738 €	51.332 €	0 €
Saldo Pendiente de Cobro Máximo	65.451 €	65.451 €	51.332 €	0 €
Saldo Pendiente de Cobro Mínimo	3.337 €	3.337 €	51.332 €	0 €
Tipo Medio de la Cartera	6,39 %	6,40 %	6,28 %	0 %
Vencimiento medio de la Cartera (meses)	233,86	232,80	234,00	0,00
Concentración 10 máximos deudores	23,55 %	23,72 %	2,40 %	0,00 %
Concentracion por Comunidades (3 Máximas)				
- Comunitat Valenciana	100,00 %	11,81 %	0,00 %	0,00 %
- Comunidad de Madrid	100,00 %	14,58 %	0,00 %	0,00 %
- Cataluña	100,00 %	45,06 %	2,40 %	0,00 %

2. Tipo Aplicado

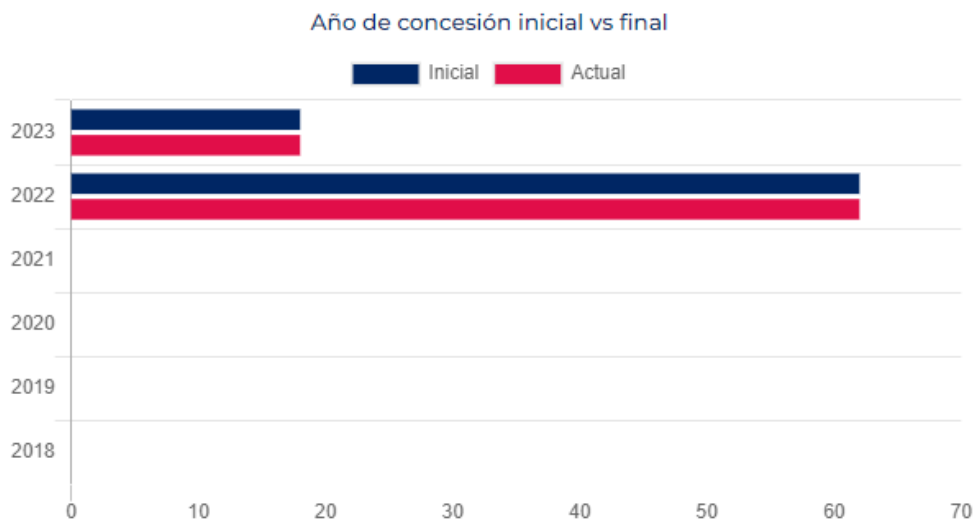
	Créditos	
	Situación Inicial	Situación Final
Tipo de Interés Fijo (% activo)	0,00 %	98,95 %
Tipo de Interés Variable (% activo)	0,00 %	0,00 %
Tipo Interés Medio Pond. (%)	6,39 %	6,40 %
Margen Medio Pond. (%)	0 %	0 %
Tipo de Interés Máximo (%)	6,97 %	6,97 %
Tipo de Interés Mínimo (%)	5,70 %	5,70 %

3. Saldo



Créditos												
Número de Créditos					Saldo(€)				Saldo(%)			
Situación Inicial	Situación Final	Morosidad	Fallidos	Inicial(€)	Actual(€)	Morosidad(€)	Fallidos(€)	Inicial(%)	Actual(%)	Morosidad(%)	Fallidos(%)	
<5000	1	1	0	0	3.337 €	3.337 €	0 €	0 €	0,15 %	0,16 %	0,00 %	0,00 %
5000 - 10000	2	2	0	0	19.462 €	19.462 €	0 €	0 €	0,90 %	0,91 %	0,00 %	0,00 %
10000 - 15000	6	6	0	0	79.978 €	79.978 €	0 €	0 €	3,70 %	3,74 %	0,00 %	0,00 %
15000 - 20000	18	15	0	0	374.692 €	267.494 €	0 €	0 €	17,33 %	12,51 %	0,00 %	0,00 %
20000 - 25000	17	16	0	0	398.611 €	354.387 €	0 €	0 €	18,44 %	16,57 %	0,00 %	0,00 %
25000 - 30000	19	20	0	0	531.658 €	550.799 €	0 €	0 €	24,59 %	25,75 %	0,00 %	0,00 %
30000 - 35000	4	4	0	0	130.268 €	130.268 €	0 €	0 €	6,03 %	6,09 %	0,00 %	0,00 %
35000 - 40000	3	5	0	0	126.437 €	184.720 €	0 €	0 €	5,85 %	8,64 %	0,00 %	0,00 %
>40000	10	11	1	0	497.249 €	548.581 €	51.332 €	0 €	23,00 %	25,65 %	2,40 %	0,00 %
Total	80	80	1	0	2.161.692 €	2.139.026 €	51.332 €	0 €	100,00 %	100,00 %	2,40 %	0,00 %

4. Fecha de concesión



Año de concesión	Créditos					
	Número de Créditos		Saldo(€)		Saldo(%)	
	Situación Inicial	Situación Final	Inicial(€)	Actual(€)	Inicial(%)	Actual(%)
2023	18	18	404.987 €	404.987 €	18,73 %	18,93 %
2022	62	62	1.756.705 €	1.734.039 €	81,27 %	81,07 %
2021	0	0	0 €	0 €	0,00 %	0,00 %
2020	0	0	0 €	0 €	0,00 %	0,00 %
2019	0	0	0 €	0 €	0,00 %	0,00 %
2018	0	0	0 €	0 €	0,00 %	0,00 %
total	80	80	2.161.692 €	2.139.026 €	100,00 %	100,00 %
Antigüedad Media Ponderada (en días)	237,85	273,30				

5. Vencimiento



Vencimiento	Créditos										Saldo(%)		
	Número de Créditos				Saldo(€)								
	Situación Inicial	Situación Final	Morosidad	Fallidos	Inicial(€)	Actual(€)	Morosidad(€)	Fallidos(€)	Inicial(%)	Actual(%)	Morosidad(%)	Fallidos(%)	
Inferior a 1 año	0	0	0	0	0€	0€	0€	0€	0,00 %	0,00 %	0,00 %	0,00 %	
Entre 1 y 2 años	0	0	0	0	0€	0€	0€	0€	0,00 %	0,00 %	0,00 %	0,00 %	
Entre 2 y 3 años	0	0	0	0	0€	0€	0€	0€	0,00 %	0,00 %	0,00 %	0,00 %	
Entre 3 y 4 años	0	0	0	0	0€	0€	0€	0€	0,00 %	0,00 %	0,00 %	0,00 %	
Entre 4 y 5 años	0	0	0	0	0€	0€	0€	0€	0,00 %	0,00 %	0,00 %	0,00 %	
Entre 5 y 10 años	0	0	0	0	0€	0€	0€	0€	0,00 %	0,00 %	0,00 %	0,00 %	
Superior a 10 años	80	80	1	0	2.161.692 €	2.139.026 €	51.332 €	0 €	100,00 %	100,00 %	2,40 %	0,00 %	
Total	80	80	1	0	2.161.692 €	2.139.026 €	51.332 €	0 €	100,00 %	100,00 %	2,40 %	0,00 %	
Vencimiento Medio Ponderado (en meses)	233,67	232,80											

6. Morosidad

	Mora	Fallidos
Tasa Actual	0,00 %	0,00 %
Saldo Pendiente de Cobro	0 €	0 €
Saldo Pendiente de Vencimiento	0 €	0 €
Número de Créditos	0 €	0 €
Tasa de Recuperación	0,32 %	0,00 %

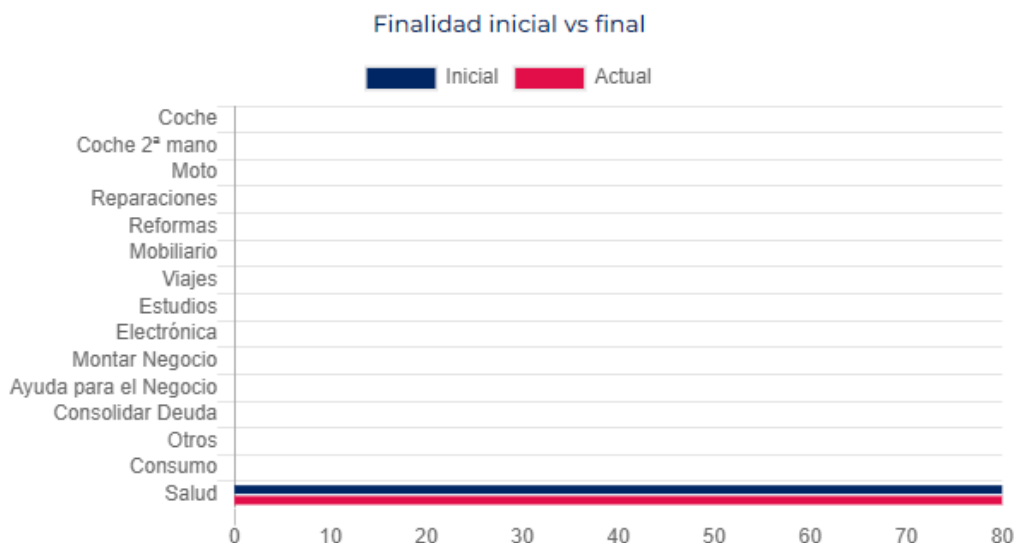
La Tasa Actual Mora es el cociente del saldo pendiente vencido con más de 90 días de impago no fallido entre el saldo pendiente de cobro total de la cartera.

La Tasa Actual Fallido es el cociente del saldo pendiente vencido fallido entre el saldo pendiente de cobro total de la cartera.

Meses de impago	Número de Créditos	Saldo Pendiente Vencido	Intereses devengados no pagados	Total de impago	Saldo Pendiente no Vencido
Hasta 1 mes	1	0 €	1.643 €	1.643 €	51.332 €
De 1 a 3 meses	0	0 €	0 €	0 €	0 €
De 3 a 6 meses	0	0 €	0 €	0 €	0 €
De 6 a 9 meses	0	0 €	0 €	0 €	0 €
De 9 a 12 meses	0	0 €	0 €	0 €	0 €
Más de 12 meses	0	0 €	0 €	0 €	0 €
Total	1	0 €	1.643 €	1.643 €	51.332 €

Fecha	Mora		Fallidos		Entrada acumulado fallidos	Recuperación de impagados		Recuperaciones de Fallidos	
	Número de Créditos	Inicial(%)	Número de Créditos	Inicial(%)		Recuperación de Principal	Recuperación de Intereses	Recuperación de Principal	Recuperación de Intereses
202306	0	0 %	0	0 %	0	0 €	1.750 €	0 €	0 €
202305	0	0 %	0	0 %	0	0 €	0 €	0 €	0 €
202304	0	0 %	0	0 %	0	0 €	0 €	0 €	0 €
202303	0	0 %	0	0 %	0	0 €	0 €	0 €	0 €
202302	0	0 %	0	0 %	0	0 €	0 €	0 €	0 €
202301	0	0 %	0	0 %	0	0 €	0 €	0 €	0 €
202212	0	0 %	0	0 %	0	0 €	0 €	0 €	0 €
202211	0	0 %	0	0 %	0	0 €	0 €	0 €	0 €
202210	0	0 %	0	0 %	0	0 €	0 €	0 €	0 €
202209	0	0 %	0	0 %	0	0 €	0 €	0 €	0 €
202208	0	0 %	0	0 %	0	0 €	0 €	0 €	0 €
202207	0	0 %	0	0 %	0	0 €	0 €	0 €	0 €
202206	0	0 %	0	0 %	0	0 €	0 €	0 €	0 €

7. Finalidad



Finalidad	Número de Créditos		Saldo(€)		Saldo(%)	
	Situación Inicial	Situación Final	Inicial(€)	Actual(€)	Inicial(%)	Actual(%)
Coche	0	0	0 €	0 €	0,00 %	0,00 %
Coche 2ª mano	0	0	0 €	0 €	0,00 %	0,00 %
Moto	0	0	0 €	0 €	0,00 %	0,00 %
Reparaciones	0	0	0 €	0 €	0,00 %	0,00 %
Reformas	0	0	0 €	0 €	0,00 %	0,00 %
Mobiliario	0	0	0 €	0 €	0,00 %	0,00 %
Viajes	0	0	0 €	0 €	0,00 %	0,00 %
Estudios	0	0	0 €	0 €	0,00 %	0,00 %
Electrónica	0	0	0 €	0 €	0,00 %	0,00 %
Montar Negocio	0	0	0 €	0 €	0,00 %	0,00 %
Ayuda para el Negocio	0	0	0 €	0 €	0,00 %	0,00 %
Consolidar Deuda	0	0	0 €	0 €	0,00 %	0,00 %
Otros	0	0	0 €	0 €	0,00 %	0,00 %
Consumo	0	0	0 €	0 €	0,00 %	0,00 %
Salud	80	80	2.161.692 €	2.139.026 €	100,00 %	100,00 %
Total	80	80	2.161.692 €	2.139.026 €	100,00 %	100,00 %

8. Tipo de interés

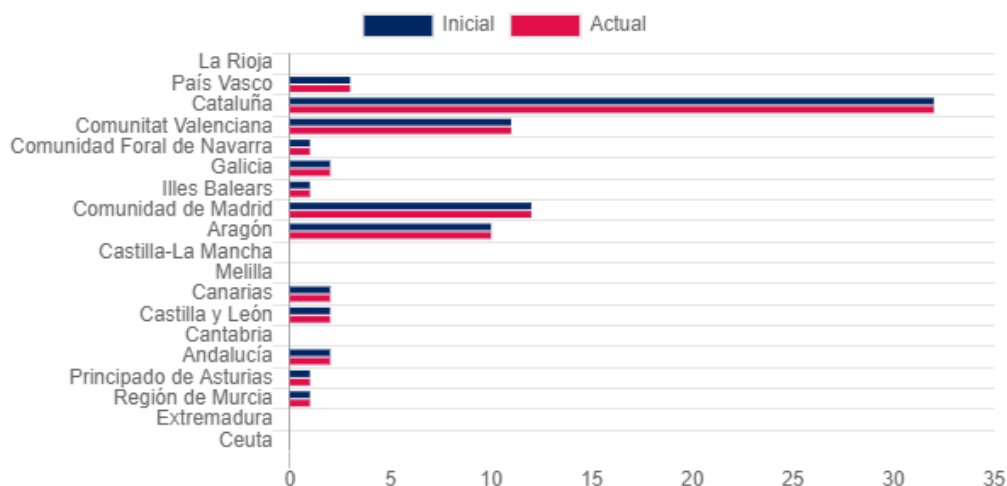
Tipo Aplicado	Créditos											
	Número de Créditos				Saldo(€)				Saldo(%)			
	Situación Inicial	Situación Final	Morosidad	Fallidos	Inicial(€)	Actual(€)	Morosidad(€)	Fallidos(€)	Inicial(%)	Actual(%)	Morosidad(%)	Fallidos(%)
<7,0	80	80	1	0	2.161.692 €	2.139.026 €	51.332 €	0 €	100,00 %	100,00 %	2,40 %	0,00 %
7,0 - 8,0	0	0	0	0	0 €	0 €	0 €	0 €	0,00 %	0,00 %	0,00 %	0,00 %
8,0 - 9,0	0	0	0	0	0 €	0 €	0 €	0 €	0,00 %	0,00 %	0,00 %	0,00 %
9,0 - 10,0	0	0	0	0	0 €	0 €	0 €	0 €	0,00 %	0,00 %	0,00 %	0,00 %
10,0 - 11,0	0	0	0	0	0 €	0 €	0 €	0 €	0,00 %	0,00 %	0,00 %	0,00 %
11,0 - 12,0	0	0	0	0	0 €	0 €	0 €	0 €	0,00 %	0,00 %	0,00 %	0,00 %
12,0 - 13,0	0	0	0	0	0 €	0 €	0 €	0 €	0,00 %	0,00 %	0,00 %	0,00 %
13,0 - 14,0	0	0	0	0	0 €	0 €	0 €	0 €	0,00 %	0,00 %	0,00 %	0,00 %
14,0 - 15,0	0	0	0	0	0 €	0 €	0 €	0 €	0,00 %	0,00 %	0,00 %	0,00 %
15,0 - 16,0	0	0	0	0	0 €	0 €	0 €	0 €	0,00 %	0,00 %	0,00 %	0,00 %
16,0 - 17,0	0	0	0	0	0 €	0 €	0 €	0 €	0,00 %	0,00 %	0,00 %	0,00 %
17,0 - 18,0	0	0	0	0	0 €	0 €	0 €	0 €	0,00 %	0,00 %	0,00 %	0,00 %
18,0 - 19,0	0	0	0	0	0 €	0 €	0 €	0 €	0,00 %	0,00 %	0,00 %	0,00 %
>19	0	0	0	0	0 €	0 €	0 €	0 €	0,00 %	0,00 %	0,00 %	0,00 %
Total	80	80	1	0	2.161.692 €	2.139.026 €	51.332 €	0 €	100,00 %	100,00 %	2,40 %	0,00 %

9. TAA

Fecha	Mensual	Trimestral	Semestral	Anual	TAA Life
202306	0,00 %	0,00 %	0,00 %	0,00 %	0,00 %
202305	0,00 %	0,00 %	0,00 %	0,00 %	0,00 %
202304	0,00 %	0,00 %	0,00 %	0,00 %	0,00 %
202303	0,00 %	0,00 %	0,00 %	0,00 %	0,00 %
202302	0,00 %	0,00 %	0,00 %	0,00 %	0,00 %
202301	0,00 %	0,00 %	0,00 %	0,00 %	0,00 %
202212	0,00 %	0,00 %	0,00 %	0,00 %	0,00 %
202211	0,00 %	0,00 %	0 %	0,00 %	0,00 %
202210	0,00 %	0,00 %	0,00 %	0,00 %	0,00 %
202209	0,00 %	0,00 %	0,00 %	0,00 %	0,00 %
202208	0,00 %	0 %	0,00 %	0,00 %	0,00 %
202207	0,00 %	0,00 %	0,00 %	0,00 %	0,00 %
202206	0 %	0,00 %	0,00 %	0,00 %	0,00 %

10. Deudores

Distribución por Comunidades Autónomas inicial vs final



Concentración por Deudor	Saldo Créditos (€)		Saldo Créditos (%)	
	Inicial (€)	Actual (€)	Inicial (%)	Actual (%)
Top 1	65.451 €	65.451 €	3,03 %	3,06 %
Top 5	276.856 €	276.856 €	12,81 %	12,94 %
Top 10	509.181 €	507.431 €	23,55 %	23,72 %
Top 15	708.092 €	698.087 €	32,76 %	32,64 %
Top 20	875.149 €	863.569 €	40,48 %	40,37 %
Top 25	1.022.946 €	1.011.256 €	47,32 %	47,28 %

Distribución por Deudor(Provincia)	Créditos					
	Número de Créditos		Saldo(€)		Saldo(%)	
	Inicial	Actual	Inicial(€)	Actual(€)	Inicial(%)	Actual(%)
Teruel	0	0	0 €	0 €	0,00 %	0,00 %
Toledo	0	0	0 €	0 €	0,00 %	0,00 %
Álava	3	3	105.575 €	105.575 €	4,88 %	4,94 %
Albacete	0	0	0 €	0 €	0,00 %	0,00 %
Valencia	6	6	137.461 €	137.461 €	6,36 %	6,43 %
Valladolid	1	1	17.741 €	17.741 €	0,82 %	0,83 %
Alicante	3	3	55.143 €	55.143 €	2,55 %	2,58 %
Almeria	1	1	25.011 €	25.011 €	1,16 %	1,17 %
Bizkaia	0	0	0 €	0 €	0,00 %	0,00 %
Ávila	0	0	0 €	0 €	0,00 %	0,00 %
Zamora	0	0	0 €	0 €	0,00 %	0,00 %
Badajoz	0	0	0 €	0 €	0,00 %	0,00 %
Illes Balears	1	1	54.541 €	54.541 €	2,52 %	2,55 %
Barcelona	26	26	833.454 €	830.786 €	38,56 %	38,84 %
Burgos	0	0	0 €	0 €	0,00 %	0,00 %
Zaragoza	10	10	185.977 €	184.804 €	8,60 %	8,64 %
Ceuta	0	0	0 €	0 €	0,00 %	0,00 %
Melilla	0	0	0 €	0 €	0,00 %	0,00 %
Cáceres	0	0	0 €	0 €	0,00 %	0,00 %
Cádiz	0	0	0 €	0 €	0,00 %	0,00 %
Castellón	2	2	61.441 €	60.015 €	2,84 %	2,81 %
Ciudad Real	0	0	0 €	0 €	0,00 %	0,00 %
Córdoba	0	0	0 €	0 €	0,00 %	0,00 %
A Coruña	1	1	16.488 €	15.138 €	0,76 %	0,71 %
Cuenca	0	0	0 €	0 €	0,00 %	0,00 %
Girona	0	0	0 €	0 €	0,00 %	0,00 %
Granada	0	0	0 €	0 €	0,00 %	0,00 %
Guadalajara	0	0	0 €	0 €	0,00 %	0,00 %
Gipuzkoa	0	0	0 €	0 €	0,00 %	0,00 %
Huelva	0	0	0 €	0 €	0,00 %	0,00 %
Huesca	0	0	0 €	0 €	0,00 %	0,00 %
Jaén	0	0	0 €	0 €	0,00 %	0,00 %
León	1	1	21.198 €	21.198 €	0,98 %	0,99 %

León	1	1	21.198 €	21.198 €	0,98 %	0,99 %
Lleida	2	2	42.979 €	42.869 €	1,99 %	2,00 %
La Rioja	0	0	0 €	0 €	0,00 %	0,00 %
Lugo	1	1	22.640 €	22.640 €	1,05 %	1,06 %
Madrid	12	12	319.331 €	311.845 €	14,77 %	14,58 %
Málaga	0	0	0 €	0 €	0,00 %	0,00 %
Murcia	1	1	23.815 €	15.363 €	1,10 %	0,72 %
Navarra	1	1	47.836 €	47.836 €	2,21 %	2,24 %
Ourense	0	0	0 €	0 €	0,00 %	0,00 %
Asturias	1	1	41.150 €	41.150 €	1,90 %	1,92 %
Palencia	0	0	0 €	0 €	0,00 %	0,00 %
Las Palmas	1	1	20.846 €	20.846 €	0,96 %	0,97 %
Pontevedra	0	0	0 €	0 €	0,00 %	0,00 %
Salamanca	0	0	0 €	0 €	0,00 %	0,00 %
Santa Cruz de Tenerife	1	1	25.099 €	25.099 €	1,16 %	1,17 %
Cantabria	0	0	0 €	0 €	0,00 %	0,00 %
Segovia	0	0	0 €	0 €	0,00 %	0,00 %
Sevilla	1	1	13.698 €	13.698 €	0,63 %	0,64 %
Soria	0	0	0 €	0 €	0,00 %	0,00 %
Tarragona	4	4	90.266 €	90.266 €	4,18 %	4,22 %
Total	80	80	2.161.692 €	2.139.026 €	100,00 %	100,00 %

Distribución por Deudor(Comunidad autónoma)	Créditos					
	Número de Créditos		Saldo(€)		Saldo(%)	
	Inicial	Actual	Inicial(€)	Actual(€)	Inicial(%)	Actual(%)
La Rioja	0	0	0 €	0 €	0,00 %	0,00 %
País Vasco	3	3	105.575 €	105.575 €	4,88 %	4,94 %
Cataluña	32	32	966.699 €	963.921 €	44,72 %	45,06 %
Comunitat Valenciana	11	11	254.046 €	252.620 €	11,75 %	11,81 %
Comunidad Foral de Navarra	1	1	47.836 €	47.836 €	2,21 %	2,24 %
Galicia	2	2	39.128 €	37.778 €	1,81 %	1,77 %
Illes Balears	1	1	54.541 €	54.541 €	2,52 %	2,55 %
Comunidad de Madrid	12	12	319.331 €	311.845 €	14,77 %	14,58 %
Aragón	10	10	185.977 €	184.804 €	8,60 %	8,64 %
Castilla-La Mancha	0	0	0 €	0 €	0,00 %	0,00 %
Melilla	0	0	0 €	0 €	0,00 %	0,00 %
Canarias	2	2	45.945 €	45.945 €	2,13 %	2,15 %
Castilla y León	2	2	38.939 €	38.939 €	1,80 %	1,82 %
Cantabria	0	0	0 €	0 €	0,00 %	0,00 %
Andalucía	2	2	38.709 €	38.709 €	1,79 %	1,81 %
Principado de Asturias	1	1	41.150 €	41.150 €	1,90 %	1,92 %
Región de Murcia	1	1	23.815 €	15.363 €	1,10 %	0,72 %
Extremadura	0	0	0 €	0 €	0,00 %	0,00 %
Ceuta	0	0	0 €	0 €	0,00 %	0,00 %
Total	80	80	2.161.692 €	2.139.026 €	100,00 %	100,00 %